

**MTB-0-01**

1 Stück Stahlblechtür  
Außentür mit Bodendichtung, U-Wert 1,4W(m²\*k)  
Obentürschließer mit Rastfeststeller  
Blockzarge (verbreiterte Ausführung 150mm breit)  
zweiflügelig, symmetrisch  
Farbe RAL 9007

EG Technikzentrale

**MTB-0-02**

1 Stück Stahlblechtür  
Außentür mit Bodendichtung, U-Wert 1,4W(m²\*k)  
Obentürschließer mit Rastfeststeller  
Blockzarge (verbreiterte Ausführung 120mm breit)  
2 Glasausschnitte, ca. 600x 1200mm  
zweiflügelig, symmetrisch  
Farbe RAL 9007

EG Flur /Zugang Warenanlieferung

**MTB-0-03**

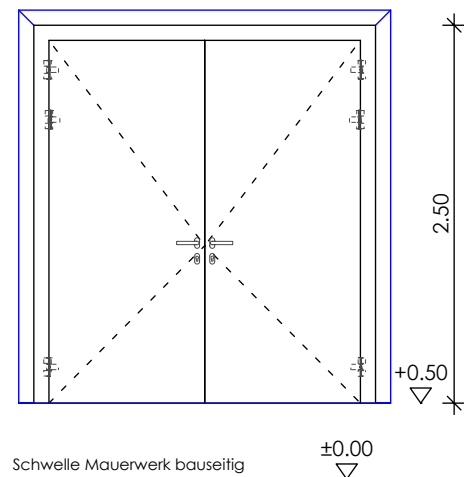
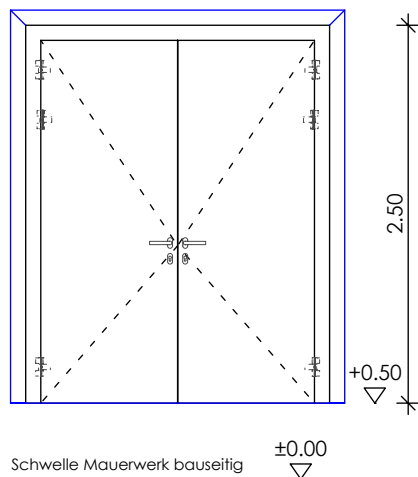
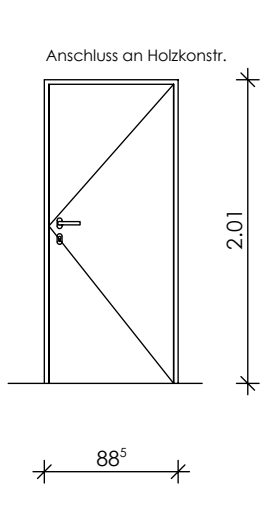
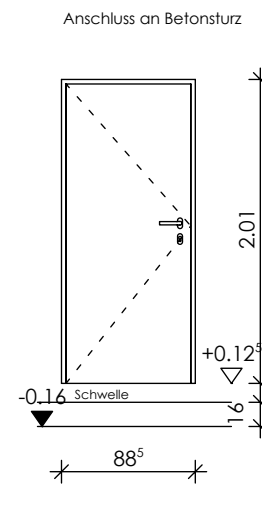
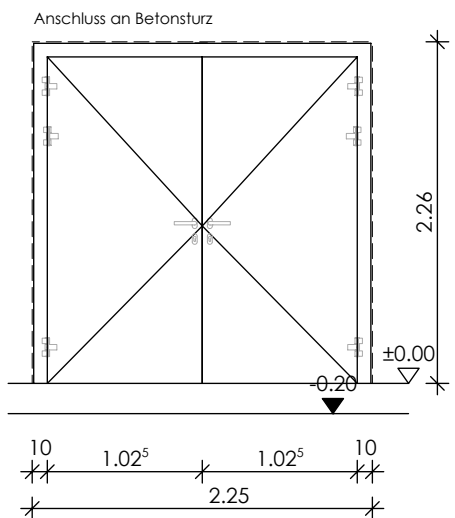
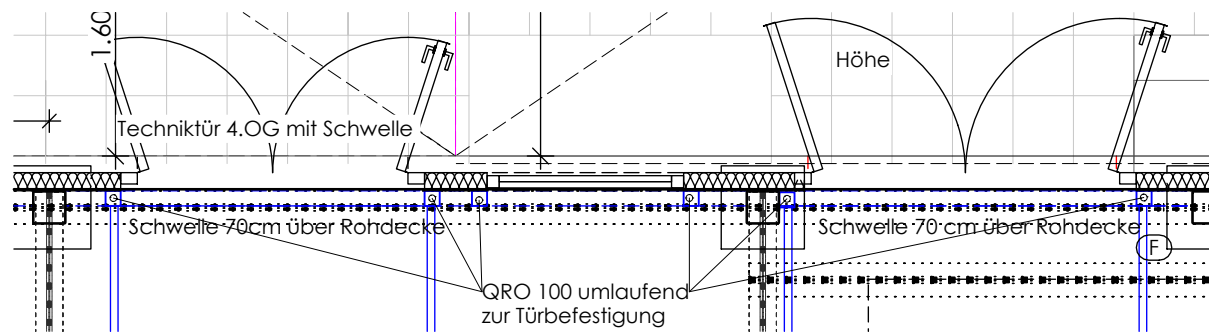
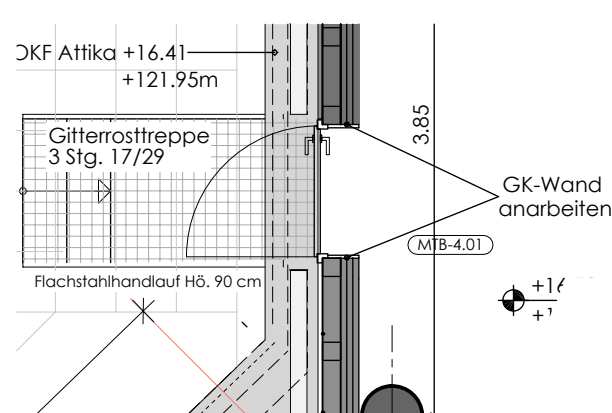
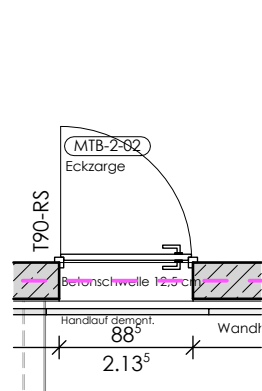
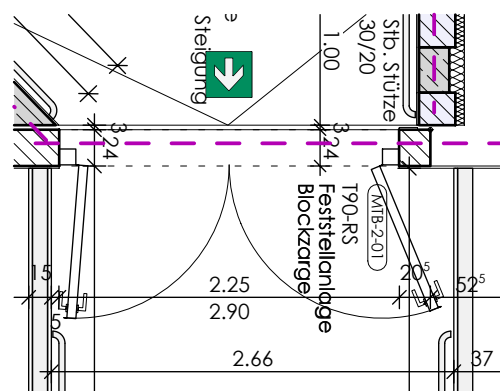
1 Stück T30-RS  
Stahlblechtür  
zweiflügelig, symmetrisch  
Feststellanlage + Schließfolgereglung  
U-Zarge  
Farbe RAL nach Angabe  
Innentür

EG Speisenrestbehälter/Fettabscheider

**MTB-1-01**

1 Stück T90-RS  
Stahlblechklappe  
DIN links  
U-Zarge  
Farbe RAL 9010

OG1 Schleuse zum Leerraum



**MTB-2-01** **MTB-3-01**

2 Stück T90-RS  
Stahlblechtür  
zweiflügelig, symmetrisch  
Blockzarge  
Feststellanlage mit Rauchmeldezentrale  
und Schließfolgereglung  
Farbe RAL 9010

OG2+OG3 Flur zum Bestand

**MTB-2-02** **MTB-3-02**

2 Stück T90-RS  
Stahlblechtür  
DIN rechts  
U-Zarge  
Zylinderschloss  
Farbe RAL 9010

OG2+OG3 TH6-Schacht

**MTB-4-01**

1 Stück  
Stahlblechtür  
Außentür mit Bodendichtung, U-Wert 1,4W(m²\*k)  
DIN rechts  
Eckzarge

Farbe RAL nach Angabe

OG4 Tür zum Bestand

**MTB-4-02**

1 Stück  
Stahlblechtür  
Außentür mit Bodendichtung, U-Wert 1,4W(m²\*k)  
zweiflügelig, symmetrisch  
Blockzarge  
Anschluss dreiseitig Stahlkonst. QRO100  
Schwelle MW bauseits  
Farbe RAL 9007

OG40 Technikzentrale

**MTB-4-03**

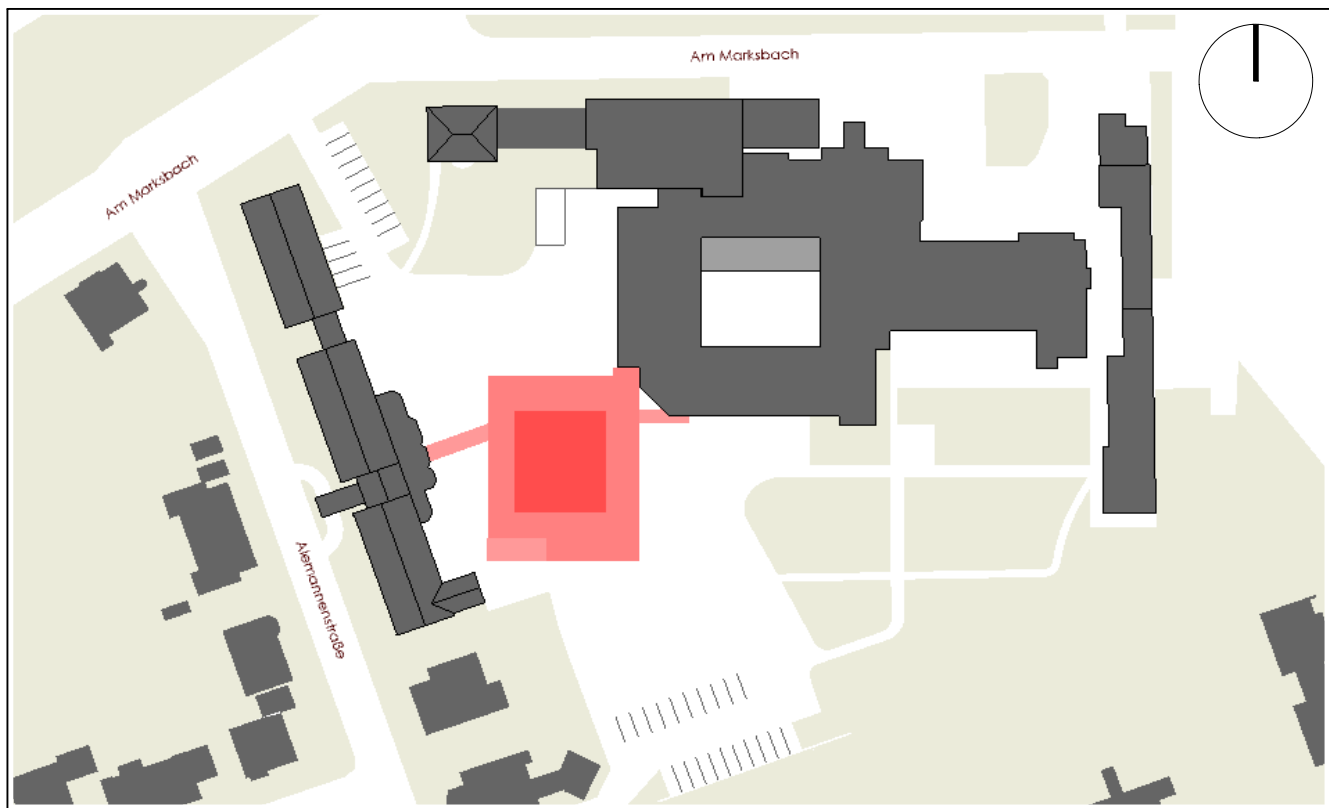
1 Stück  
Stahlblechtür  
Außentür mit Bodendichtung, U-Wert 1,4W(m²\*k)  
zweiflügelig, symmetrisch  
Blockzarge  
Anschluss dreiseitig Stahlkonst. QRO100  
Schwelle MW bauseits  
Farbe RAL 9007

OG40 Technikzentrale

C	12.05.2026	Türanpassungen, Türen Technikzentrale ergänzt	hs
B	08.04.2026	Ergänzung MTB-1-01 Schleuse	hs
A	04.03.2026	Ergänzung Tür MTB-4-01	hs
Index	Datum	Änderung	gez.

Alle Pläne haben nur Gültigkeit in Verbindung mit der Statik!  
Maße sind örtlich zu prüfen!  
Bitte Schnitte beachten!  
Unstimmigkeiten sind vor der Ausführung mit der Bauleitung zu klären!

Planungsstand	Plot-Nr.
Ausführungsplanung	7021



Darstellung					
Stahlblechtüren					
Projekt		Erweiterungsbau inkl. Frischküche Am Marksbach 28 44269 Dortmund			
Bauherr		Hüttenhospital gGmbH Am Marksbach 28 44269 Dortmund			
Planung		Platanenallee 15, 59425 Unna Tel.: 02303/25025-0 info@weickenarchitekten.de Fax: 02303/2502599 www.weickenarchitekten.de			
Unterschrift Bauherr			Unterschrift Architekt		
Projekt-Nr.	Zeichen	Maßstab	Erstelldatum	Indexdatum	Index
20-294N	PP-02.1	1:50	03.03.2026	12.05.2026	C